


東山中ガイド

令和7年度版



安城市立東山中学校

〒446-0001 安城市里町東山1番地

TEL (0566)98-1531

URL <http://swa.anjo.ed.jp/weblog/index.php?id=anjo28>

メール higashiyama@anjo.ed.jp

東山中の一年間

東山中のマスコットキャラクター「ひがっしー」です。頭の葉っぱは緑豊かな安城を、下半身は校内で育てていたホタルの光っている姿をイメージしているんだよ。



- 4月
 - ・入学式・始業式
 - ・身体計測
 - ・授業参観
- 5月
 - ・自然教室（1年生）
 - ・職場体験学習（2年生）
 - ・修学旅行（3年生）
- 6月
 - ・確認テスト1／定期テスト1
 - ・校外学習（特別支援学級）
- 7月
 - ・保護者会
 - ・支所予選
 - ・終業式
- 9月
 - ・始業式
 - ・夏休み作品展
 - ・定期テスト2
 - ・新人戦
- 10月
 - ・体育祭
- 11月
 - ・文化祭
 - ・確認テスト2／定期テスト3
 - ・校外学習（特別支援学級）
- 12月
 - ・保護者会
 - ・終業式
- 1月
 - ・保護者会（3年のみ）
 - ・入学説明会
- 2月
 - ・確認テスト3／定期テスト4
 - ・校外学習（特別支援学級）
- 3月
 - ・卒業生を送る会
 - ・同窓会入会式（3年）
 - ・卒業証書授与式
 - ・修了式



1年生 自然教室



2年生 職場体験



3年生 修学旅行



目 次

東山中の一年間

入学式に向けて

入学式	3
入学式当日の持ち物	3
服装や購入物について	4
・制服	4
・体操服	4
・履き物	5
・通学用バッグ	5
・学習用具	6
・自転車	6
・購入物品価格一覧	6

東山中の一日	7
--------	---

生活について	8
--------	---

- 登 校
- 授業・休み時間
- 給 食
- 清 掃
- S T

学習について	9
--------	---

- 教 科
- 定期テスト
- 家庭学習
- 手帳
- タブレット端末

安城市 学習用タブレット (iPad) 使用ガイド〈家庭用〉	10
成績について	12

部活動について	13
---------	----

- 種 目
- 入 部

教育相談について	14
----------	----

学校からのお願い

- 緊急連絡メール 15 |- 大災害時の対応について 17 |- 保健室より 17 |- 生徒の送迎等で来校されるとき 18 |

本校の教育について	19
-----------	----

通学路一覧	20
自転車通学許可範囲	21

巻末資料 (新制服の着用の仕方とルールについて、やろまい!地域協働活動)	25
--------------------------------------	----

注) 本ガイドの内容は令和7年1月現在のものです。今後変更になる場合があります。

入学式に向けて

●入学式

日時：令和7年4月9日（水）

受付：8時30分～8時55分

入場：9時30分 式：9時35分～10時00分

式場：安城市立東山中学校 体育館



【応援団が歓迎します】

*学級発表をご覧いただき、受付のあと、生徒の皆さんは教室にお入りください。
保護者の皆様は体育館でお待ちいただきます。

●入学式当日の持ち物

【生徒】通学用バッグ（教科書を配付します） 筆記用具（ボールペンまたは名前ペン）
スリッパ 体育館シューズ シューズ袋

【保護者】**入学通知書** スリッパ

*制服の名札につきましては、入学後に配付しますので、入学式当日は必要ありません。

●受付場所・駐車場・式会場等の校地図



服装や購入物について

【 制服 】

- ・ 令和7年度より、新制服に変更となります。（詳細はp25の資料をご覧ください。）
冬服は、上は長袖のカッターシャツ（またはポロシャツ）にネクタイ（またはリボン）を着用し、ブレザーを着ます。下はスラックス（またはスカート）を履きます。
- ・ 夏服は、上は白（または紺）の半そでポロシャツ（またはカッターシャツ）を着ます。下はスラックス（またはスカート）を履きます。なお、シャツは冬服で着用するものでもよいです。
- ・ スラックスを履く場合のベルトは、黒・紺・茶等の華美でないものを着用します。
- ・ 兄弟が使用していた制服を着用してもよいです。その場合、以下のようにお願いします。

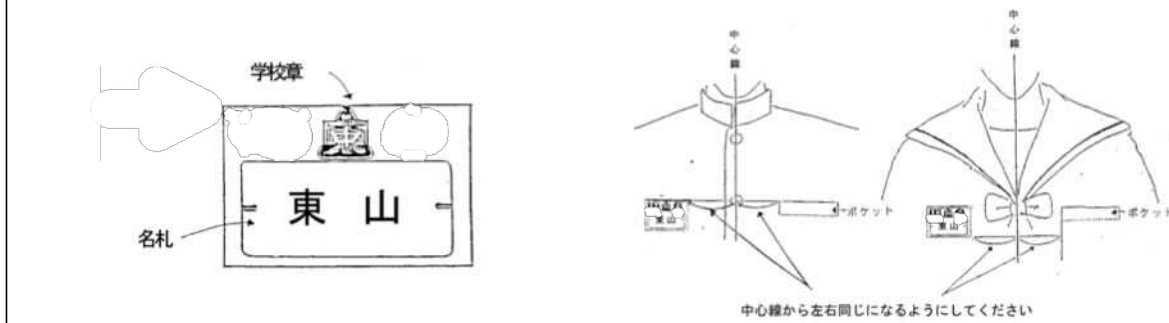
- ・ 男子は、標準型学生服を着用します。
夏季は、白の半そで開きんシャツ、学生ズボンを着用します。
- ・ 女子は、学校指定のセーラー服・リボン（えんじ色）・白のえりカバー、スカートを着用します。
夏季は、白の半そでセーラー服・リボン、スカートを着用します。

- ・ 本校では、更衣調整期間を設けていません。気候に応じて着用する服装を選択してください。また、防寒着を着用してもよい期間（R6年度は11月～3月）があります。

●制服の名札・校章・学年学級章のつけかた

- ・ 制服の変更に伴い、名札もクリップタイプのものに変更します。冬服の場合はブレザーの胸ポケットに、夏服の場合はシャツの胸ポケットにクリップで付けます。学校章はブレザーのフラワーホール（左襟のボタン穴）に付けます。
- ・ 名札の変更に伴い、令和7年度より学級章、委員会章は廃止します。
- ・ 学生服やセーラー服を着用し、新しい名札を使用する場合、どちらも胸ポケットにクリップで付けます。学校章は付けることができないため、「なし」で構いません。
- ・ 学生服、セーラー服を着用し、兄弟が使用していた名札を使用する場合、以下のようにお願いします。

- ・ ポケットの上限が台布の上限となるようにします。右（図では左）へ対称的に位置をとり、台布の4隅を糸で縫いつけるか、または、スナップボタンで留めてください。
- ・ 台布は5cm×7cmで、冬服の場合は黒色、夏服の場合は白色です。



*名札・学校章…注文制（入学後集金します）

【 体操服 】

- ・ 学校指定のジャージ上下、白の丸首半そでシャツ、緑のハーフパンツを着用します。

●体操服・ジャージへの記名について



※令和4年度より防犯上の観点から体操服、ジャージへの名札の取り付けをやめました。目立たない位置にある記名欄やタグなどに記名をお願いします。記名欄は、体操服は前身頃下部、ハーフパンツはポケット裏側、ジャージ上下は裏地にあります。(左図参照)

【 頭 髪 】

- ・学校生活にふさわしい、清潔感のある髪型で過ごします。(高校入試を意識しています。)
- ・健康、衛生面や視野の確保のため、前髪は目にかからないようにし、後ろ髪が長い場合は耳の高さよりも下で結います。

【 履き物 】

- ・通学、運動に適した白の運動靴(ひも靴)を使用します。スニーカーは運動時にけがをする恐れがあるので使用しないでください。
- ・スリッパ(新1年生:紺色)や体育館シューズ(白に緑の線入り)は、本校指定のものを使用します。
- ・シューズ袋は、黄色の袋で記名ができる物を使用します。
- ・靴下の色は、白、黒、紺の3色とします(小さなメーカーロゴのワンポイントは可とします)。
- ・令和3年度より、防寒や紫外線対策を目的として黒色タイツ類の着用を認めています。長さは足先までのタイツか、足首までのレギンスです。レギンスを履く際は、靴下を履き、肌が見えないようにします。スポーツタイプのもので構わないですが、黒色無地のものとします。

●スリッパ・運動靴・体育館シューズの記名について

【スリッパ・運動靴】 氏名を書いてください。姓だけでも結構です。

【体育館シューズ袋】 校名と氏名を書いてください。



防犯の観点から靴の内側に氏名を書きます。

学校名を欄外に書きます。

【 通学用バッグ 】

- ・黒のリュックを使用します。(容積35リットル程度)
- ・原則として、黒のリュックにすべての学習用具、体操服等を入れるようにします。
- ・その他のバッグの使用については、その時々、必要に応じて学校が指示を出します。

【 学習用具 】

- ・ノート等の文房具や各教科で使用するものについては、入学後にお知らせをします。
- ・学習用具は自分の机の中やロッカーに置いて帰ることも認めています。適切に学習用具を管理してください。
- ・タブレット端末は、中学校卒業まで安城市より貸与します。毎日持ち帰り、充電をして学校に持って来ます。使い方やルールに関しては、職員と生徒ともによりよい使い方を検討し、随時更新しています。その際、生徒のタブレット端末を職員が操作、確認する場合があります。

【 自転車 】

- ・登下校時は必ずヘルメット（安全認証（SGマーク等）されたものを推奨）を着用します。色やメーカーについての指定はありません。小学校で使用していたものでも構いません。
- ・体に合った自転車を使用します。※内装ギア可、電動不可
- ・ドロップハンドルや極端なアップハンドルのものは使用しません。
- ・自転車の色についての指定はありませんが、あまり派手でない色をお勧めします。
- ・両脚スタンドで、前照灯・反射器・錠（2重ロックがよい）を完備したものにします。
- ・荷受け（前部かご）と荷台は、安定する強さと大きさのものをつけます。
- ・雨天時には、透明またはクリーム色の雨ガッパを着用します。上着とズボンが分かれたセパレートタイプのカッパを着用します。ポンチョタイプは、危険なので使用しません。
- ・氏名を明記し、必ず防犯登録、保険への加入（令和5年4月1日より義務化）をします。
- ・自転車通学者以外の生徒も、週末や長期休業日に行われる部活動では、ルールを守るという前提で、自転車通学が認められています。また、総合的な学習の時間や入試関係等で使用することもあります。
- ・特別な事情で自転車通学の必要が生じた場合、事情を検討した上で、一定期間自転車通学を特別に許可する場合があります。必要な場合は、ご相談ください。

【 その他 】

- ・傘については色等の指定はありませんが、華美でないものを使用してください。傘の取り間違いが毎年多く起こっています。必ず記名をします。

【購入物品価格一覧】（制服取扱店：洋品のカミヤ 黒野屋 岩堀洋品店）

購入物品		価 格	購入物品		価 格
冬服	ブレザー	24,000円程度	黒リュック	15,000円程度	
	ポロシャツ（長袖）	4,000円程度	体育館シューズ	4,800円程度	
	ネクタイ	2,200円程度	シューズ用袋（黄色）	700円程度	
	リボン	2,000円程度	スリッパ（紺色）	1,800円程度	
	スラックス（冬用）	13,000円程度	半袖体操服（メッシュ）	3,800円程度	
	スカート（冬用）	14,000円程度	ハーフパンツ	3,000円程度	
	ベルト	2,000円程度	ジャージ（上）	7,000円程度	
			ジャージ（下）	6,000円程度	
夏服	ポロシャツ（半袖）	4,500円程度			
	スラックス（夏用）	13,000円程度			
	スカート（夏用）	14,000円程度			

- ・上記の価格は目安です。販売店やサイズによって価格が異なるものがあります。
- ・ポロシャツは学校推奨品の価格となっています。

東山中の一日

通常日課(50分)			月	火	水	木	金	短縮日課(45分)		
登校			8:00までに登校しましょう					登校		
朝の時間	8:00 ~	8:10	読書	読書	読書	読書	手帳	朝の時間	8:00 ~	8:10
ST	8:10 ~	8:20	ST					ST	8:10 ~	8:20
移動等	8:20 ~	8:30						移動等	8:20 ~	8:30
1校時(50分)	8:30 ~	9:20						1校時(50分)	8:30 ~	9:15
休み時間	9:20 ~	9:30						休み時間	9:15 ~	9:25
2校時(50分)	9:30 ~	10:20						2校時(50分)	9:25 ~	10:10
休み時間	10:20 ~	10:30						休み時間	10:10 ~	10:20
3校時(50分)	10:30 ~	11:20						3校時(50分)	10:20 ~	11:05
休み時間	11:20 ~	12:30						休み時間	11:05 ~	11:15
4校時(50分)	11:30 ~	12:20						4校時(50分)	11:15 ~	12:00
給食(40分)	12:20 ~	13:00						掃除(15分)	12:00 ~	12:15
								給食(40分)	12:20 ~	13:00
昼休み(15分)	13:00 ~	13:15						昼休み(15分)	13:00 ~	13:15
5校時(50分)	13:20 ~	14:10	学活					5校時(50分)	13:20 ~	14:05
休み時間	14:10 ~	14:20						休み時間	14:05 ~	14:15
6校時(50分)	14:20 ~	15:10		2年総合	3年総合	総合		6校時(50分)	14:15 ~	15:00
掃除(15分)	15:10 ~	15:25	14:10~ 14:25			15:15~15: 25合唱		ST	15:05 ~	15:15
ST	15:30 ~	15:40	14:30~ 14:40							

部活動 部活動 15:40下校完了 部活動

- *電話での欠席・遅刻・早退などの連絡は、できるだけ7:45~8:00にお願いします。
欠席連絡ツールのtetoru(インターネット)も利用しています。新年度が始まりましたら、詳細をお伝えします。連絡がない場合、ご家庭(通じない際は勤務先等)へ連絡することがあります。
- *学級担任等への連絡は、16:30頃までをお願いします。
授業中は、緊急時以外、お取次ぎできません。
- *月曜日には、tan-Qの時間(個人追究の時間)、木曜日には、委員会・立案会、生徒議会のある週があります。
- *最終下校時刻は季節によって変わりますが、原則、活動終了後(ST・部活動終了後)15分後が最終下校時刻です。
- *月曜日・木曜日は、原則として部活動を行いません。土曜日の部活動は、原則月2回までとし、1日3時間以内で活動しています。詳しい日程は、部活動ごとに連絡があります。
- *東山中職員の勤務時間は、8時00分から16時30分です。勤務時間前や終了後、土曜日・休日は、自動音声対応(留守番機能)とさせていただきます。
休日の部活動等における欠席・遅刻・早退などの連絡は、各部活動のTeams(インターネット)を利用しています。入部後、顧問からの連絡をご確認ください。

生活について

【 登 校 】

- ・通学用バッグ（黒色のリュック）に学習用具を入れます。
- ・決められた通学路（20ページ）を通り、交通安全を心がけて登校します。
- ・自転車通学者は、学校の敷地内（門）で自転車から降りて、自転車置き場まで引いて行きます。
- ・自転車に乗る時は、必ずヘルメットをかぶります。
- ・スカートでの自転車乗車についても、令和6年度途中より許可しています。
- ・学校生活に関係のない物を持ってきたり、身につけたりしません。
- ・不要なお金は持ってきません。集金がある場合は、登校後すぐに担任に提出します。

【 授業・休み時間 】

- ・休み時間に次の授業の準備をして早めに席に着き、チャイムが鳴ると同時に授業を始めます。（休み時間は、トイレ休憩と次の授業の準備・教室移動などの時間です。）
- ・授業は、正しい服装で真剣に取り組めます。
- ・体育の授業などで着替えをした衣服は、きちんと整頓して、いすの上に置きます。
- ・特別教室への出入りや機械・器具等の使用は、担当教員の指示によって行います。

【 給 食 】

- ・給食時間は、準備・片付けを含めて40分間です。
- ・当番以外の生徒は、トイレや手洗いをすませ、すぐに席に着きます。
- ・布ナフキン（25 cm×36 cm程度の布、大きめのハンカチ程度）を各自で用意してください。

【 清 掃 】

- ・15分間、協力、分担して清掃場所をきれいに掃除します。本校では美化委員を中心に清掃活動に力を入れて取り組んでいます。

【 S T 】

- ・朝のST … 健康観察・今日の連絡・担任の話・提出物の確認等を行います。
- ・帰りのST … 1日の生活の振り返り・明日の予定・担任の話等を行います。

穏やかに楽しく過ごすには、規則正しい学校生活が大切だよ。



学習について

【 教科 】

- ・ 1時間の授業は50分間で、教科担任制です。
- ・ 中学校では、全10教科です。

国語 社会 数学 理科 音楽 美術 保健体育 技術・家庭 英語 道徳

※算数→数学 図工→美術 家庭→技術・家庭 体育→保健体育に変わります。

- ・ 教科以外には、学級活動、総合的な学習の時間があります。
- ・ 保健体育は、実技の授業以外に保健の学習があります。

【 定期テスト・確認テスト 】

- ・ 学習のまとめと、学習内容がどの程度身についたかを知るために、テストを行います。
- ・ 定期テストは、5教科（国 社 数 理 英）行います。（年4回）
- ・ 確認テストは、4教科（音 美 保体 技・家）行います。（1・2年生は年3回、3年生は年2回）
- ・ 学年ごとに実力テストを行う場合があります。

【 家庭学習 】

- ・ 予習→授業→復習のサイクルをつくることで、学習内容の理解が深まり、知識・技能の定着が期待できます。生活リズムを把握して、自分に合った学習リズムがつかれるよう、ご家庭での支援をお願いします。
- ・ 家庭学習で取り組んだもの（ノート等）を、翌日、担任に提出します。
自分で用意した「自主学习ノート」に学習内容をまとめる、問題集を利用する等、内容は自分の目的や状況、生活ペースに応じて判断し、取り組みます。

【 手帳 】

- ・ 本校では「フォーサイトノート」という手帳を使用し、先を見通し、計画を立てて生活することを奨励しています。
- ・ 毎週金曜日の朝、1週間の生活を振り返るとともに、次週の計画を立てる時間があります。

【 タブレット端末 】

- ・ 本校では、安城市学習用タブレット（iPad）使用ガイドに則って、タブレット端末を使用しています（10・11ページ参照）。
- ・ タブレット端末の故障・不具合の際は、すぐに担任に申し出てください。
なお、故意でない場合の故障は保障されますが、保護シートについては張替にかかる費用をご家庭でご負担いただいております。ご了承ください。

学習は毎日コツコツと！
予習→授業→復習の流れ
をつくれるといいね！



安城市 学習用タブレット(iPad)使用ガイド〈家庭用〉

はじめに

この使用ガイドは、安城市の小中学生がタブレットを適切に使って学習できるように、まとめています。

タブレットは安城市からお子様一人1台お貸しするものです。タブレットは有効に使うと学習効果が高められるツールですが、心配されることもたくさんあります。使用ガイドをご家庭で一緒にお読みいただき、安全に使用してください。

1 目的

新しい時代に必要となる資質・能力「学びに向かう力」、「知識・技能」、「思考力・判断力・表現力」の習得を目指し、児童生徒が「自ら考え主体的に行動できる力」を身に付けるためのツールとして活用します。

2 基本的な使い方

- 登下校中は、タブレットをかばんから出しません。
- 使用できる時間は、午後10時までです。
(※午後10時以降は操作ができなくなります。今後の使用状況により変更もあります。)
- 無くしたり、盗まれたり、落として壊したり、水に濡らしたりしないように十分気を付けます。
- 持ったまま走ったり、地面に置いたりしません。
- 物の下に置いたり、横に立てかけたりしません。
- ほこりの多いところでは使いません。
- 指で触れる、または、専用タッチペンを使うようにします。鉛筆などではふれません。
- 磁石など、タブレットの調子の悪くなるものを近づけません。

3 学校で使う場合

- 先生の指示をよく聞きます。
- 休み時間や授業後に使う時も、先生が認めたこと以外には使いません。

4 家庭で使う場合

- 使用する時間は家庭でよく話し合い、細かく休憩しながら使います。
- 家庭で使う場所、置く場所を決めます。
- 食べたり、飲んだりしながら使いません。
- 学習に関連のない使い方はしません。
- 学校へ持ってくるときには、自宅で十分に充電をしておきます。

5 健康のために

- 使用するときは、正しい姿勢で、画面に近づきすぎないように気をつけます。
- 30分に一度は遠くを見るなど、ときどき目を休ませます。
- 就寝する30分前は使いません。

6 安全に使用するために

- インターネットには制限がかけられていますが、もしも怪しいサイトに入ってしまったら、危険を感じたりしたときは、すぐに画面を閉じ、身近な大人（先生や親）に知らせます。
- 無くしたり、盗まれたり、落として壊したり、水に濡らしたりしたときは、身近な大人（先生や親）に知らせます。

7 個人情報等

- 自分のタブレットを他人に貸したり、使わせたりしません。
- 自分や他人の個人情報（名前や住所、電話番号など）はインターネット上には絶対に上げません。
- 相手を傷つけたり、嫌な思いをさせたりすることを絶対に書き込みません。

8 カメラでの撮影

- 学校でカメラ機能を使う時は、事前に先生に伝えます。
- 家庭でカメラ機能を使う時は、事前に保護者に伝えます。
- カメラで誰かを撮影するときは、勝手に撮らず、必ず撮影する相手の許可をもらいます。

9 データの保存

- タブレットで作ったデータやインターネットから取り込んだデータ（写真や動画など）は、学習活動で先生が許可したものを学校指定のクラウド、もしくは本体に保存します。
- 私物のパソコン等で、学校指定のクラウドにデータのアップロードまたはダウンロードを行いません。
- 私物のパソコンやUSBメモリなどの記録媒体をタブレットにつなぎません。

10 設定の変更

- 先生や修理する人が使いにくくなるので、デスクトップのアイコンの並び方や位置、背景の画像、色などのタブレットの設定は、勝手に変えません。

11 その他確認事項

- 利用方法について家族と一緒に「情報を正しく使うこと」について考えます。
- 不適切な写真や動画など、ネットに刻まれた情報は半永久的に残るので、未来の自分を苦しめることのないよう、正しい利用をします。
- 違法な画像や動画等をダウンロードして他者の権利や肖像権を侵害しません。
- 学校外でのWi-Fiに接続するときは、家庭など安全性の高いWi-Fiと接続し、通信傍受やID・パスワードなどを抜き取られないようにします。
- 有害なコンテンツにアクセスしたり、課金などをしたりしません。
※有害サイトについてはブロックしていますが、限度があります。問題が発生したときは、すぐ学校に連絡してください。請求額の保証はできませんので、ご注意ください。

12 おわりに

学習用タブレットを1人1台持つことは、令和の時代における学校の「スタンダード」になります。これは、多様な子どもたちを誰一人取り残すことのない公正に個別最適化された学びや創造性を育む学びにも寄与するものであり、安城の子どもたちの可能性を大きく広げるものです。

子どもたちが変化を前向きに受け止め、予測不可能な未来社会を自立的に生活できるよう願っています。

2021年1月 安城市教育委員会

成績について

1 学習状況の評価（観点別学習状況）について

評価とは、各教科の観点別の成績のことです。

各教科とも「知識・技能」「思考・判断・表現」「主体的に学習に取り組む態度」の3つの観点があります。学習指導要領に示す教科の目標に照らして、その実現状況を観点ごとに3段階で評価します。

評価は、次のようになっています。

☆評価	十分に満足できると判断されるもの・・・A
(観点別学習状況)	おおむね満足できると判断されるもの・・・B
	努力を要すると判断されるもの・・・C

2 評定について

評定とは、各教科の5段階の成績のことです。

各教科の評定は、学習指導要領に示す各教科の目標に照らして、その実現状況に合わせて5段階で評価します。

評定は、次のようになっています。

☆評定	「十分満足できるもののうち、特に程度が高い」状況と判断されるもの・・・5
	「十分満足できる」状況と判断されるもの・・・4
	「おおむね満足できる」状況と判断されるもの・・・3
	「努力を要する」状況と判断されるもの・・・2
	「一層努力を要する」状況と判断されるもの・・・1

3 学習状況の評価（観点別学習状況）と評定の関係

評定は、各教科の評価を総合したもので、評価と評定には下図のような関係があります。

評価（観点別学習状況）	C		B	A	
評 定	1	2	3	4	5

評価（観点別学習状況）の各観点が、B・B・Bであれば、評定は3となります。

それ以外の場合、たとえばA・A・Aの場合は5か4、C・C・Cの場合は2か1になります。詳しくは下の表1を参考にしてください。

表1 評価（観点別学習状況）と評定の関係

	5	4	3	2	1
A A A	◎	○			
A A B		◎	○		
A B B		○	◎		
B B B			◎		
B B C			◎	○	
B C C			○	◎	
C C C				○	◎

※その評定がつく可能性のあるところに◎か○がついています。

※3学期の評価・評定は、1学期から3学期を総合したものを記載します。

4 その他の評価

○特別の教科「道徳」の記録

活動の内容、成果を文章によって評価します。3学期に記入します。

○総合的な学習の時間の記録

活動の内容、成果を文章によって評価します。3学期に記入します。

○所見

担任による総合所見を文章で記入します。3学期に記入します。

部活動について

【 種 目 】（令和6年度、実施している部活動です。）

<運動部>

- ・野球（男子のみ）
- ・ソフトボール（女子のみ）
- ・サッカー
- ・ハンドボール（男子のみ）
- ・バスケットボール男子
- ・バスケットボール女子
- ・バレーボール男子
- ・バレーボール女子
- ・ソフトテニス男子
- ・ソフトテニス女子
- ・剣道男子
- ・剣道女子
- ・卓球男子
- ・卓球女子
- ・陸上男子
- ・陸上女子

<文化部>

- ・吹奏楽
- ・文芸
- ・芸術
- ・和太鼓
- ・環境ボランティア

*今年度西三河大会や県大会、東海大会、全国大会に出場した部活動もあります。

【 入 部 】

- ・部活動は希望制です。
- ・平日の活動は、原則、火曜日・水曜日・金曜日の2時間以内です。
休日（土曜日または祝日）は3時間以内です。
- ・入部は、見学→仮入部→本入部 という流れで決定します。
- ・本人の興味・関心、希望、特性（身体面等）を考慮して、保護者と相談の上、決めます。
- ・使用する用具や費用などについては、仮入部期間中に各部顧問より連絡します。

【 その他 】

- ・休日の部活動等における欠席・遅刻・早退などの連絡は、Teamsで行います。
- ・本校にない部活動（新体操・相撲・柔道・水泳・バドミントンなど）においても、出場の希望があれば大会に登録し、出場しています。




教育相談について

子どもたちの健やかな成長のために、お悩みがある場合はどうぞお気軽にご相談ください。

	スクールカウンセラー (SC)	スクールソーシャルワーカー (SSW)
相談日	金曜日	火曜日 ※他の曜日で面談希望がある場合はその都度ご相談ください。
相談場所	東山中学校和室	利用者と相談の上決定
利用者	東山中学校の生徒および保護者	
申し込み方法	①相談希望があることを、学級担任や養護教諭、教育相談担当等にお伝えください。(その際、希望日と希望時間をお伝えください) ②校内で確認・調整し、担当者より折り返しご連絡いたします。	

【各種相談機関】

安城市教育センター ☎76-9674 (安城市教育センター相談室)



<相談内容>

- 性格・行動に関すること
いじめ 不登校 非行 神経症 かん黙 情緒不安定 など
- 就学に関すること
障害の状態、発達に応じた適正就学相談及び検査 など
- 学習に関すること
学業不振など

<相談活動等>

- 来所相談 ・月～金 9:00～12:00 13:00～17:00
- 電話相談 ・月～金 9:00～12:00 13:00～17:00
- ふれあい相談・月～金 10:00～12:00 13:00～17:00
※毎週月曜日は夜間の相談(午後5時～午後6時)を実施する。
- 訪問相談 ・月～金 9:00～17:00

その他の相談機関

<相談室> (予約制)

- 愛知県総合教育センター教育相談研究室 月～金 9:00～17:00 ☎0561-38-2217

<電話相談>

- 子ども・家庭110番 月～金 9:00～21:00 ☎052-953-4152
- 女性悩み事相談 月～金 9:00～21:00 ☎052-913-3300
- ヤングテレホン 月～金 9:00～17:00 ☎052-951-7867
- こころの電話 毎日 10:00～22:00 ☎0570-064-556
- 名古屋いのちの電話 毎日 24時間 ☎052-931-4343
- 人権擁護相談 月～金 8:30～17:00 ☎0570-003-110
- 子ども人権110番 月～金 8:30～17:00 ☎0120-007-110
- 子ども虐待防止ネットワーク・あいち 月～土 10:00～16:00 ☎052-232-2880
- いじめホットライン24 24時間 ☎0570-07-8310

学校からのお願い

欠席連絡アプリ「tetoru（テトル）」の登録について

東山中学校では、小学校でも活用していた欠席連絡アプリ「tetoru」を活用しております。学校からのお便りなどを配信していく予定ですので登録をお願いします。

1 登録方法

- ・新1年生に4月初旬に「連絡アプリ tetoru のご利用登録への案内」を配付します。
- ・すでに tetoru アプリをインストールされている保護者の方は「連絡アプリ tetoru のご利用登録への案内」ステップ3（お子さま登録）のみで終了です。
- ・はじめて tetoru アプリご利用登録される保護者の方は「連絡アプリ tetoru のご利用登録への案内」を見て登録してください。
- ・登録期限内に登録をお願いします。期限以降はQRコードの再発行が必要になります。
- ・保護者による登録となります。パスコード等の管理をお願いします。
- ・登録すればその日から連絡可能となります。



2 その他

- ・「tetoru」での連絡は当日朝8時00分までとなります。
- ・従来通り電話での欠席連絡も続けていきます。
- ・アプリでご連絡いただいた場合でも、生徒の状況把握のために担任から個別に折り返して電話連絡をさせていただく場合があります。
- ・外字登録ができないため、一部の方におかれましては氏名が印字可能な文字に変換されている場合があります。
- ・「tetoru」は無料アプリです。登録方法などでお困りの場合は、別紙記載のQRコードから「tetoru ヘルプセンター」をご確認ください。
- ・欠席理由で「体調不良」を選択する場合は、備考に頭痛や腹痛など症状を入力してください。
- ・2、3年生に進級する場合、tetoru 情報は自動更新されます。保護者の方に設定してもらうことはありません。



1年1組 40番 1年ひがっしー さん用 連絡アプリtetoruのご利用登録への案内

ステップ1 事前準備

アプリをインストール
tetoruは保護者向けの連絡サービスです。
二次元コードをカメラアプリで読み取り、アプリ版tetoruをインストール
することでご利用登録ができます。

Web版tetoruでもご利用登録ができます(スマートフォンをお持ちでない方向け) (<https://tetoru.net/parents/web>)
 ※Web版tetoruは欠席連絡の送信機能と保護者間の招待機能を利用することができません。
 ※アプリ版tetoruとWeb版tetoruは併用することはできません。

ステップ2 新規アカウント登録・ログイン すでにtetoruをご利用中の方はステップ3へ

1 「新規アカウント登録」から
メールアドレスを登録

2 登録案内メールを受信

3 パスワードを入力し
登録完了

4 tetoruにログインして
ステップ3へ

※別施設や兄弟姉妹の登録などすでにtetoruをご利用の方はステップ2は不要です。アプリ内の「設定」からお子さま登録を行ってください。
 ※docomo、au、SoftBankのキャリアメールをご利用の方、もしくは迷惑メール防止等の受信設定をしている方は「tetoru.net」からのメールを受信
 できるように設定してください。メールが正しく届かないことがあります。

ステップ3 お子さま登録

「お子さまを登録」から読み取り



※アプリ版のイメージになります

tetoruにログインすると「お子さまを登録」から二次元コードもしくは登録番号
でお子さまの情報を登録することができます。
この登録用紙には登録期限があるのでご注意ください。

1年ひがっしー さん用



登録期限 2025年01月17日(金) 10:56

【登録番号】
4510 3774 3277 0896

※登録二次元コードがうまく読み取れない際は16桁の登録番号でも登録できます。
 ※Web版tetoruをご利用の際は登録番号で登録してください。
 ※二次元コード・登録番号から読み込み・登録ができるのは1回までです。

登録でお困りの場合



詳しい登録手順は「tetoru
ヘルプセンター」をご確認
ください。

tetoru ヘルプ 保護者



よくあるご質問

Q. 保護者を追加で招待したい(複数の保護者を登録したい)
 A. 「設定」の「お子さまの名前」をタップし「保護者を招待」で招待できます。

Q. 複数のお子さま(兄弟姉妹)を登録する方法を知りたい
 A. 「設定」の「お子さまを登録」から登録できます。

※詳細はヘルプセンターをご確認ください。



安城市立東山中学校

大災害時の対応について

1 震度5弱以上の地震が発生したとき

南海トラフ地震臨時情報が発表されたとき

- ・すべての授業を中止し、教師の誘導で運動場（または体育館）に避難します。
- ・原則、保護者の方の引き取りにより生徒は下校します。

(1) 生徒が在校中の場合（部活動を含む）

- ・保護者（委託された人を含む）は、学校に生徒を引き取りに来てください。名簿で確認の上、引き渡します。

(2) 生徒が登校中の場合

- ・職員が巡回し、保護者が家にいない場合は学校へ向かうよう指導します。登校した生徒は学校で保護し、保護者による引き取りの準備をします。保護者は学校まで引き取りに来てください。

(3) 生徒が下校中の場合

- ・そのまま下校させます。（職員が各通学団の拠点まで指導に出かけ、状況によっては学校に戻します。その場合は、保護者は学校まで引き取りに来てください。）

(4) 生徒が在宅中の場合

- ・保護者が保護をしてください。
- ・余震等が収まった後に、家庭訪問等により、職員が安否確認をします。
- ・大地震発生後の学校の再開につきましては被害の状況等により、事後にホームページと緊急メール配信で連絡します。

2 その他

- ・大地震以外の緊急事態（不審者による学校侵入など）が発生した時も同様に、生徒を安全な場所へ避難させた後、保護者の引き取りをお願いすることがあります。
- ・暴風・暴風雪等の特別警報が出された場合の登下校は、入学後にお配りするプリントにてご確認ください（本校ホームページでもご覧いただけます）。

保健室より

1 心身ともに健康に生活するために

- 健やかな成長はリズムのある規則正しい生活習慣から生まれます。家庭では、ゲームやスマートフォンなどの使用ルールを決め、お子さんの生活リズムが安定するようにお願いします。
- 朝食をとると頭がさえ、集中力も高まります。バランスのよい朝食を食べ登校することを心がけてください。
- 感染症流行時には、マスクの着用、うがい・手洗いの励行、換気を行っています。ご家庭でもご協力をよろしくお願いいたします。

2 けがをして病院に行ったら

- 登校から下校までのけがは「日本スポーツ振興センター」の対象となります。
- けがをして病院にかかったら、担任にご連絡ください。手続きに必要な書類をお渡しします。

3 その他

- 保健室は、一時的に応急手当を行い、経過を見る場所です。学校生活、特に教室での学習が困難な場合はお迎えをお願いしています。
- 緊急と判断した場合には、保護者への連絡以前に119番することがあります。

生徒の送迎等で来校されるとき

本校南を走る公道は、多くの車が走っています。ここでの駐停車は、通行する車の往來を妨げるとともに、たいへん危険です。生徒の送迎等のためにご来校の際は、校地内に入っただき来客用スペースにて駐停車をお願いいたします。

また、7時40分ごろから、多くの生徒が正門を通り、登校してきます。車の乗降後は、矢印に沿って西門からお帰りいただく「一方通行」にご協力ください。なお、西門からも登校生徒、職員の車が入ってきますので、徐行のうえ気を付けてお帰りください。



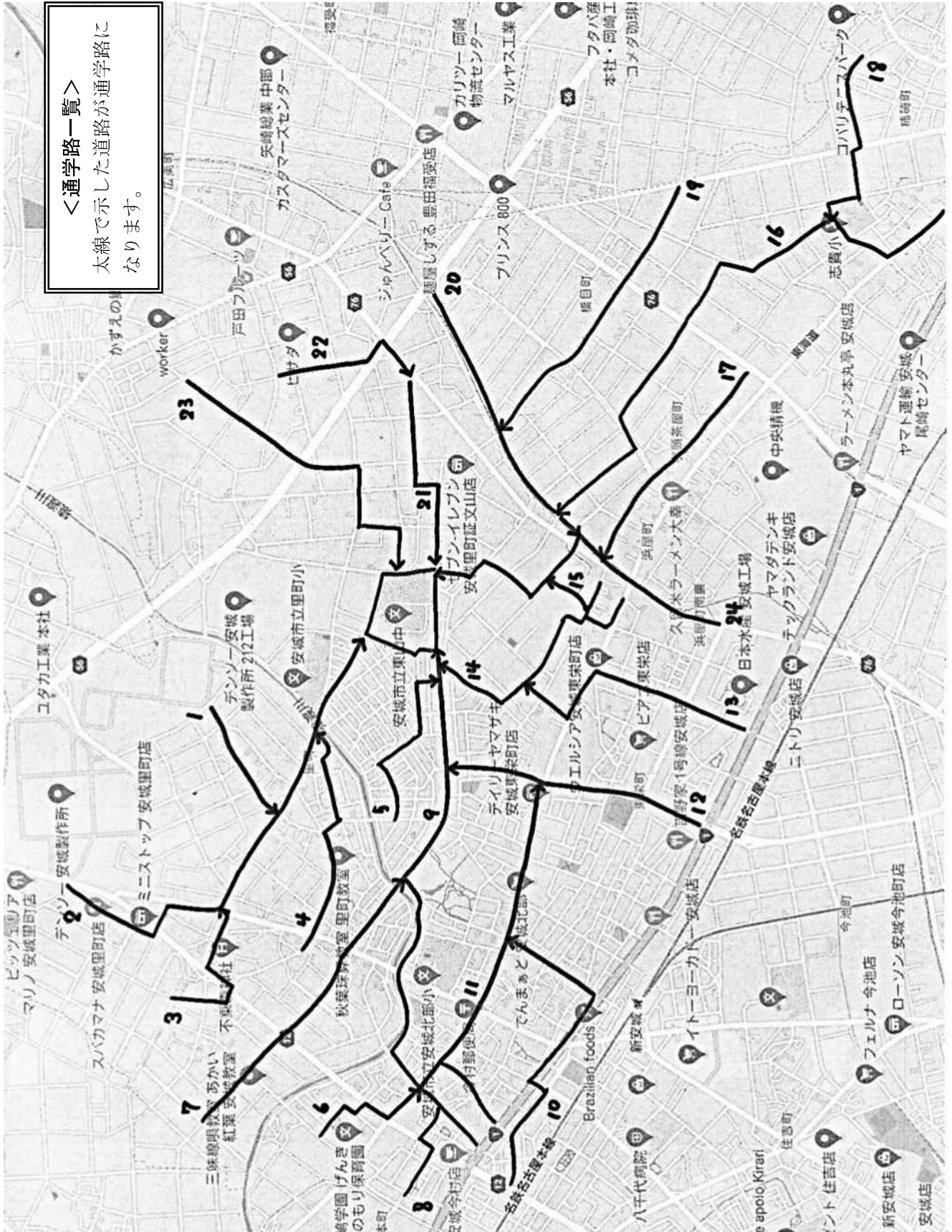
本校の教育について

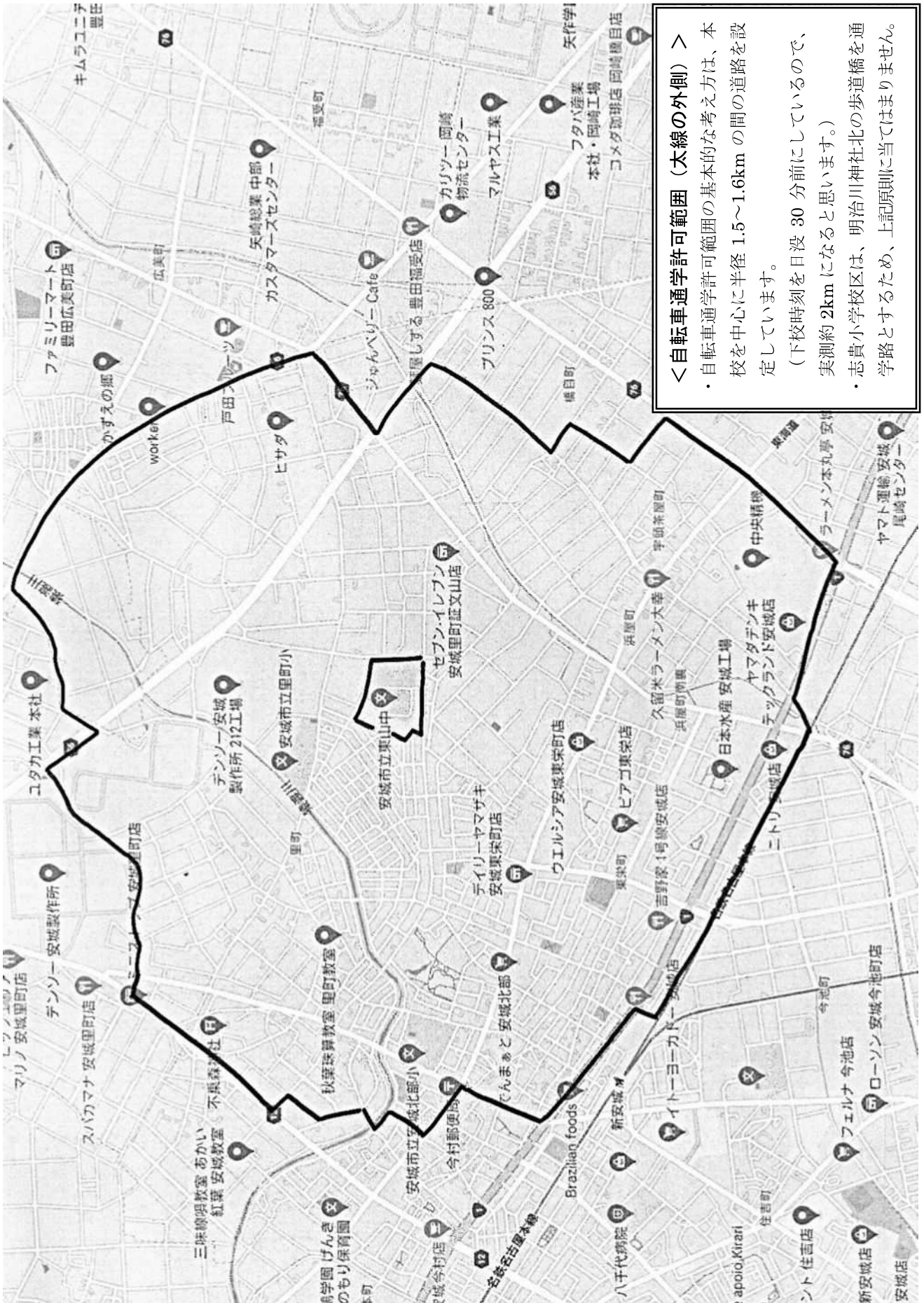
本校の合言葉は「夢と納得のある学校」です。「なりたい自分」に向け、他者ととともに目の前の問題を解決していけるよう、家庭・地域の方々とともに教育活動を進めています。



<通学路一覧>

太線で示した道路が通学路になります。





<自転車通学許可範囲（太線の外側）>

- ・自転車通学許可範囲の基本的な考え方は、本校を中心に半径1.5～1.6kmの間の道路を設定しています。
 （下校時刻を日没30分前にしているのので、実測約2kmになると思います。）
- ・志貴小学校区は、明治川神社北の歩道橋を通学路とするため、上記原則に当てはまりません。



<安城北部小学校区自転車通学許可区域>
 ●地図の太線の外側（東山中学校から見て）の部分が発行区域が自転車通学許可地域です。
 ◇自転車許可地域の住所（地図参照）
 ・東栄町1丁目
 ・今本町1丁目2・3・6・7番
 ・今本町2～5丁目
 ・今本町7丁目1～8番
 ・今本町（西向山、東向井山、石田、西石田、石畑、平松、西大塚、西ノ山、長根、鴻ノ池）

＜志貴小学校区自転車通学許可区域＞

● 地図の太線の外側（東山中学校から見て）の部分、自転車通学許可区域です。

◇ 自転車許可地域の住所（地図参照）

- ・ 柿碓町
- ・ 橋目町（ただし、郷前の一部と北茶屋浦の一部を除く）
- ・ 宇頭茶屋（道下の一部、宮前の一部）
- ・ 尾崎町（ただし、追池の一部、郷西、上大縄、小縄、柳田、丸太、南亥池、北亥池、池裏の一部を除く）





＜里町小学校区自転車通学許可区域＞

- 地図の太線の外側（東山中学校から見て）の部分が自転車通学許可区域です。
- ◇ 自転車許可地域の住所（地図参照）
 - ・ 里町（西ノ口、西山ノ田、菖蒲池、溝下、長根、日吉、北大道寺、大蓮寺、東山ノ田、荒橋、高根の一部、畑下の一部、宮西の一部、森の一部、三郎の一部、壱斗山の一部）
 - ・ 今本町（西向山、東向井山、石田、西石田、石畑、平松、西大塚、西ノ山、長根、鴻ノ池）

冬服の着用について

【ブレザー・ネクタイ・リボン】

- ・本校指定のものとなります。
- ・ネクタイとリボンのどちらかを着用します。
- ・襟のフラーホールに学校章をつけます。
- ・名札はブレザーの胸ポケットにつけます。
- ・ブレザーのボタンは上の一つは必ず留めます。
- ・登下校時はブレザーを着用します。校舎内でブレザーを脱ぐ場合、一番上の服に名札を着用します。

【防寒着】

- ・ブレザーの中にベスト、セーター、カーディガンを着用してもよいです。その場合は、カッターシャツまたはポロシャツの上に着用します。色は、黒・紺・グレー、白とし、無地のものとします。
- ・スカートを着用する場合、防寒を目的とした黒色無地のタイツ・レギンスを着用してもよいです。

【シャツ】

- ・白色で無地のカッターシャツもしくはポロシャツとします。長袖のものとなります。学校推奨品はもちろんですが、市販のシャツでも構いません。その場合は、胸ポケットがついているものを購入してください。
- ・シャツの裾はスラックスやスカートに入れます。
- ・インナーシャツは黒・紺・グレー・白などの地味な色の無地のものとします。体操服でも構いません。

【スラックス・スカート】

- ・本校指定のものとなります。どちらを着用するかは、各自で判断します。
- ・スラックスの裾は床につかない程度とします。
- ・スカートの丈はヒザが隠れる長さとなります。
- ・スラックスの裾は床につかない程度とします。
- ・スカートの丈はヒザが隠れる長さとなります。

- ・入学式（1学期始業式）、卒業式は冬服の着用とします。
- ・その他の儀式等は季節に応じて各自で判断をしてください。
- ・本校では更衣期間を設けていません。気候や体調に合わせて、各自で判断してください。

夏服の着用について

【シャツ】

- ・白または紺色で無地のカッターシャツもしくはポロシャツとします。学校推奨品はもちろんですが、市販のシャツでも構いません。その場合、胸ポケットがあるものを購入してください。
- ・冬服で使用するシャツを着用してもよいです。
- ・シャツの裾はスラックスやスカートに入れます。
- ・名札はシャツの胸ポケットにつけます。
- ・第一ボタンの開閉については自由とします。
- ・インナーシャツは黒・紺・グレー・白などの地味な色の無地のものとします。体操服でも構いません。

【スラックス・スカート】

- ・本校指定のものとなります。どちらを着用するかは、各自で判断します。
- ・スラックスのベルトは黒・紺・茶の無地のものとします。
- ・スラックスの裾は床につかない程度とします。
- ・スカートの丈はヒザが隠れる長さとなります。

【靴下・靴】

- ・靴下は白・黒・紺色の無地のものとしますが、小さなメーカーロゴのワンプイントは可とします。
- ・白色の運動靴とします。
- ・スカートの場合、ベージュのストッキングを着用してもよいです。

- ・兄弟姉が使用していたこれまでの制服（標準型学生服、セーラー服）の着用も許可しています。
- ・新しく購入する場合は、新制服でそろえるようお願いいたします。

【問い合わせ先】

東山中学校 生徒指導主事 ☎ 98-1531



やろまい！ 地域学校協働活動

安城市立東山中学校

地域とともにある学校づくり

令和6年度から「地域とともにある学校づくり」に向けて取り組みを始めています。成果を急がず、語り合いをベースに、多様な人が交流し、多様な学びが生まれ、多様な子どもたちの居場所になる。そんな学校を拠点とした、誰一人取り残さない空気に満ちた地域が広がっていくことを願っています。



地域学校協働活動とは

地域住民の参画を得て、地域全体で子供たちの学びや成長を支えるとともに、「学校を核とした地域づくり」を目指して、地域と学校が相互にパートナーとして連携・協働して行う様々な活動


協働とは？

立場の異なる人たちが、同じ目的のために（目標に向けて）対等の立場で協力して共に働くこと

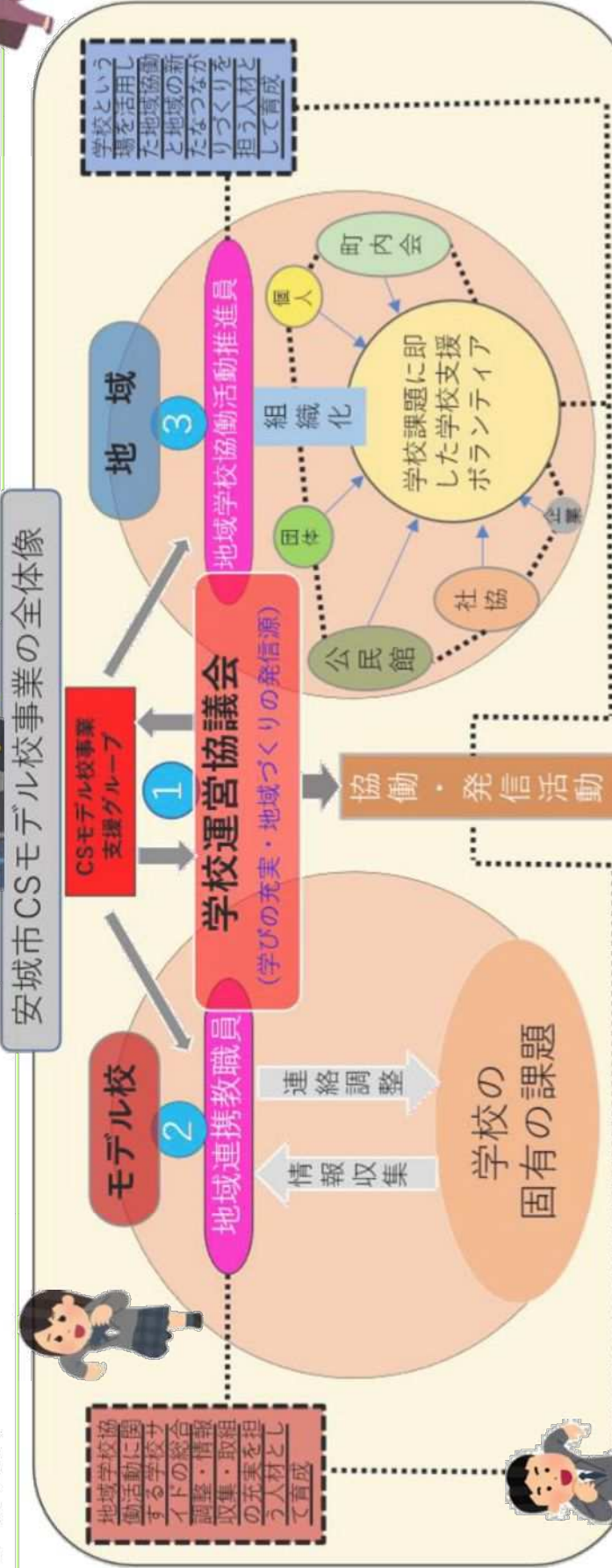


今までの学校支援と違うの？

従来の地域の学校支援との違いは、地域による学校の「支援」
地域 → **学校** から **支援**
 地域と学校のパートナーシップに基づく双方向の「連携・協働」へと発展させていくことを目指していることです。



安城市CSモデル校事業の全体像



地域学校協働活動推進員とは

社会教育法に基づき教育委員会が委嘱する地域住民等と学校との連絡調整等を行うコーディネーター
 地域住民等をよく知り、学校関係者とも円滑にコミュニケーションがとれる推進員が地域と学校との間を調整することで、地域と学校がパートナーとして協働することができます。

- 地域や学校の実情に応じた地域学校協働活動の企画・立案
- 学校や地域住民、企業・団体等の関係者との連絡・調整
- 学校支援ボランティアの募集・確保など

いつでも
 どこでも
 だれでもできるときに
 学校支援ボランティアから
 参加してみませんか？



どんな活動ができるの

- 学校の環境整備支援
 - ・ 清掃、草刈り、花壇づくり、樹木剪定、安全点検
 - ・ 教材・教具作成、季節の掲示物作成
- 学校の教育活動支援
 - ・ 図書ボランティア（読み聞かせ、図書整理、図書館整備）
 - ・ 学習サポーター（郷土学習、見学学習、体験活動、調理実習、ミシン指導等の授業支援）
 - ・ 教育活動講師（米づくり・野菜づくり・畑づくり、クラブ活動、伝統文化・芸術文化的活動、各種スポーツ活動、キャリア教育等の講師）
 - ・ 特別に配慮が必要な子どもへの支援、見守り、相談活動
 - ・ 学校行事への参加協力
- 学校の安全支援
 - ・ 登下校見守りボランティア、あいさつ運動、プール指導見守り
 - ・ 学校周辺の安全パトロール（不審者侵入対策）
- 地域とのコラボ企画
 - ・ 防災活動、清掃活動、公民館活動

参加するとき 気を付けたいこと

- < 学校に対して > 子どもたちの教育活動を支援するのが役割です。
 - ・ 学校の教育方針を理解するとともに、学校内のルールを守りましょう。
 - ・ 学校や教員との情報共有は、地域学校協働活動推進員を通じ、こまめに行いましょう。
 - ・ 時間を守るよう心がけましょう。
- < 子どもたちに対して >
 - ・ 分かりやすい言葉づかいを心がけましょう。
 - ・ 公平な態度で接しましょう。
 - ・ 一人一人の人格を尊重し、「ほめる」意識で接しましょう。
 - ・ 共に学ぶという意識で接しましょう。
 - ・ 話に一貫性をもつようにしましょう。
 - ・ 体罰や必要以上に体に接触する等は厳禁です。
 - ・ 守秘義務を守りましょう。活動中に知り得た個人情報、学校ボランティアを辞めた後も口外してはいけません。
 - ・ 子どもの前で教師や保護者の批判やうわさ話をするのは避けましょう。
 - ・ 子どもや学校ボランティア自身のけがや病気、安全に配慮することを心がけましょう。



ボランティア保険

安城市の指定するボランティア保険を準備中です。
 ボランティア活動中に、ボランティア本人がけがをした場合や惨害賠償事故が発生した場合を保証します。保険にかかる費用には、安城市からの補助があります。

《 文部科学省HP 》
 学校と地域でつくる学びの未来
<http://manabi-mirai.mext.go.jp/>
 地域と学校が連携して子供たちの成長を支えていく取組の概要や事例紹介、全国の実施状況、関係法令等の資料等についての情報を発信しています。