

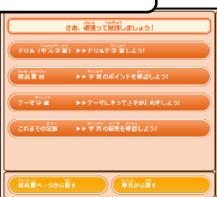
eライブラリの利活用を進めましょう

eライブラリに関しては、各校で児童生徒にIDが発行され自宅でも学びが進められるようになっています。また、家庭のネット環境が整っていない児童生徒のための学習プリントも充実しています。今回、学習プリントの4月分を印刷しました。手に取って必要な部分をご活用ください。

eライブラリアドバンスを使って

自宅で学習ができる

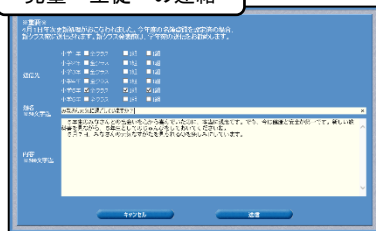
学習メニュー



ドリル学習やテーマ学習、解説教材を使っているポイントの把握など、個に応じた在宅学習ができます。

子どもたちと先生がつながる

児童・生徒への連絡



ネット環境に依存しないプリントでの学習

指導教材メニュー



指導教材メニューには、学習プリントの豊富なデータがあります。これを用いれば、先生はプリント作成が容易に行えます。それを児童・生徒宅へポストインすれば、ネット環境の有無にかかわらず、子どもたちは学ぶことができます。

今日の一問作成



先生がメッセージを送ったり、学校のことや学年のこと、お互いにとって身近な内容についてクイズを作成したりすることを通して、子どもたちとつながります。

教科書のQRコードを使って（小学校のみ 中学校は来年度から）


教科書に沿った自宅学習



図工教科書の目次



音楽教科書の裏表紙



教科書に沿ったコンテンツの表示



今年度配られた新しい教科書には、QRコードがついています。スマートフォンやタブレットPCなどからQRコードを読み取れば、教科書に沿ったコンテンツが表示されます。これを参考にしながら、子どもたちは一人でも学習を進めていくことができます。