

## 桜井っ子962名が盛り上げるサクライピック2024

今年度は、令和元年度以来、5年ぶりにすべての桜井っ子が校庭に集ってサクライピックを行いました。6年生にとっては1年生の時以来、5年生以下にとっては初めての全校揃って行うサクライピックとなりました。また、令和元年度の4月当初の児童数は899名と記録があり、令和6年度の現在の児童数は962名なので、5年前よりも盛大にサクライピックを開催することとなりました。

応援席については、全校で応援を盛り上げられるように、ペア学年でまとめることにしました。上級生が下級生をいたわり見守る姿、上級生の姿に憧れをもち、下級生が声をあげて応援する姿がありました。学級、学年の横のつながりに加えて、学年を超えた縦のつながりを通して学び合い、桜井っ子自ら成長する姿をさまざまな場面で見ることができました。

本番当日まで練習を支えていただいたり、健康を気遣っていただいたりした保護者の皆様、各町内会、子ども会など地域の皆様のおかげをもちまして、サクライピックを開催することができました。今後も、子どもたちが健やかに成長できますよう、ご支援、ご協力をお願いします。



### 若葉あいさつ運動

5月7日から14日の朝、正門において若葉あいさつ運動を行いました。

参加したPTAの方の笑顔あふれるあいさつと、子どもたちへの声かけにこたえる桜井っ子の元気いっぴいのあいさつがこだまして、さわやかな気持ちで一日をスタートすることができました。PTA、地域の方々からも、子どもたちは元気をもらっています。ご協力ありがとうございました。



### 交通安全教室3年生

5月9日、安城自動車学校から講師をお招きして実施しました。スムーズに自転車に乗れるようになってきた3年生にとって、改めて安全な自転車の乗り方を学ぶ機会になりました。

ボランティアに参加していただいたり、自転車を貸し出していただいたりした保護者の皆様、ありがとうございました。



### 命を守る訓練

6月のプール開きを控え、5月15日にPTA保健厚生委員会主催で救急法講習会を実施しました。参加者全員が実際に体験を繰り返すことで、より実践的に命を守る方法を学ぶことができました。また、保護者の皆様には、子どもが安心、安全に水泳学習に取り組めるよう、見守りボランティアにご協力くださりありがとうございます。



## 学年からのお知らせ【6月】

### 1年生

#### 【ひらがなカテスト・計算カテストについて】

- ・ひらがなカテスト **6月26日(水)**  
絵に合うことばをひらがなで書きます。
- ・計算カテスト **6月24日(月)**  
「いくつといくつ」「たしざん(1)」から出題します。

○どちらも、テストが近づいてきたら、練習プリントを配ります。90点以上を目指します。お家でもぜひ見ていただけるようにお願いします。



### 2年生

#### 【漢字カ・計算カテストについて】

- ・漢字カテスト **6月21日(金)**  
漢字ドリル1学期分
- ・計算カテスト **6月27日(木)**  
「たし算とひき算」、「たし算とひき算のひっ算(1)」から出題します。

○どちらもテスト用の手本や練習プリントを配布予定です。合格(90点以上)できるよう、お家でもご支援、励ましをよろしくお願いいたします。



### 3年生

#### 【漢字カ・計算カテストについて】

- ・漢字カテスト **6月26日(水)**  
漢字ドリル1学期より出題します。
- ・計算カテスト **6月28日(金)**  
1学期に学習した計算問題を中心に  
出題します。

○後日、練習プリントを配布しますので、ご確認ください。また、90点以上を合格としますので、目標をもって取り組めるよう、ご家庭でもご支援、励ましをよろしくお願いいたします。

### 4年生

#### 【算数の学習について】

算数の学習で、分度器を使用します。各学級の授業までに、準備をよろしくお願いいたします。

#### 【漢字カテスト・計算カテストについて】

- ・漢字カテスト **6月28日(金)**
- ・計算カテスト **6月26日(水)**  
テスト範囲は、後日お知らせします。

### 5年生

#### 【裁縫・調理実習について】

6月より裁縫の学習を行います。裁縫セットは学校で保管します。ご家庭でも、玉結びや玉留め、ボタン付けなど話題にしてください。

#### 【漢字カ・計算カテストについて】

- ・漢字カテスト **6月26日(水)**  
範囲：漢字ドリル1学期分
- ・計算カテスト **6月24日(月)**  
範囲：はじめ～小数のわり算

### 6年生【歴史博物館見学について】

6月12日(水)に歴史博物館に行きます。企画展の見学や土器さわり体験、火起こし体験があります。

昼食は、安祥城址公園で弁当を食べます。お弁当の準備をお願いします。

#### 【漢字カテスト・計算カテストについて】

- ・漢字カテスト **6月26日(水)**  
範囲：漢字ドリル1学期
  - ・計算カテスト **6月24日(月)**  
範囲：算数の教科書p1～p69
- ※範囲の詳細は、後日お知らせします。

### さくら【特別支援学級児童生徒交歓会・子育てを語る会について】

日時 令和6年7月23日(火) 9:00～11:30

場所 桜井公民館

桜井中学校区特別支援学級の児童生徒・保護者の交流を目的とした会となっております。多くの方にご参加いただきたいと思います。詳細及び出欠席確認については、後日配布いたします。

## 桜井っ子からのメッセージ

## 「交通安全教室」

止まれの近くにある白線は「停止線」という名前があることと、横断歩道の近くで信号が青になるのを待っているときは、車が目の前を通り過ぎると危ないから、できるだけ後ろに下がって待っていることが大切ということを知りました。

[3年1組]

後ろから車が来るかもしれないから、自転車を降りるときは、左から降りた方がいいということが分かりました。これから自転車を降りるときは左から降りるようにして、安全に自転車に乗りたいです。

[3年1組]



左右を見て、車や歩行者が来ていないことを確認してから渡るなどのルールを教えてください、ありがとうございました。教えてくれたルールを生かして自転車に乗り、安全に過ごしていきたいです。

[3年2組]

自転車の危険なことや運転の仕方がわかるようになりました。とっても楽しかったです。もっと自転車が上手になれるように家でたくさん練習したくなりました。その時は、安全な乗り方を意識して乗れるよう練習したいです。ありがとうございました。

[3年2組]

自転車に乗る前は、少し緊張していました。でも、交通安全の話を聞いて、実際に乗って見たら、上手く乗れてとても楽しかったです。これからは、もっと自転車を練習して安全に道路を走れるようになりたいです。今日は交通安全のことをたくさん学びました。

[3年3組]

学んだことは、信号が点滅しているときは、横断歩道を渡らないことです。それから、もっと交通ルールを覚えることです。これからは、左右をしっかりと見て、安全に横断歩道を歩きたいと思います。

[3年3組]



安城自動車学校の講師さんのおかげで、前よりも自転車の正しい乗り方が分かりました。のおかげで不安なことがなくなって、安心して自転車に乗れるようになりました。家でも事故にならないようにきちんとルールを守ります。ありがとうございました。

[3年4組]

ぼくが交通安全教室で学べたことは、自転車は右からではなく左から降りることです。愛知県は事故が日本で二番目に多いと聞いてびっくりしました。これからは今まで以上に交通安全に気を付けたいと思います。本当にありがとうございました。

[3年4組]

自転車の乗り方や交通事故にあわないように、どうすればよいか学びました。飛び出さないように注意するのが大変だと思いました。自分が交通事故にあったらとてもこわいし、命は一つしかないから、教えてもらったことを意識して生活していきたいです。

[3年5組]

今日の交通安全教室では、自転車を降りるときに左から降りなければいけないことを学びました。私は、「止まれ」と書いてあるところではきちんと止まったり、信号が点滅しているときは渡らないようにしたりしていきたいと思いました。

[3年5組]





# ほっとだより

6月  
保健室



6月に入りました。梅雨に入るこの時期は、気温や湿度の変化により体調をくずしやすくなります。衣服で上手に調節して、体調管理をしっかりと行いましょう。また、雨の日は鼻降口やろうかがぬれていることがあります。ろうかは歩いて、安全に過ごしましょう。

はじめじめとして湿度が高い日は熱中症にも要注意です。こまめに水分補給をするだけでなく、白ごころから規則正しい生活を送り、体調を整えておきましょう。

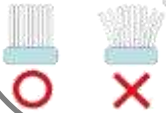


6月の保健目標

歯を大切にしよう

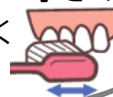
## 正しく歯をみがこう！

毛先の広がって  
いない歯ブラシ  
でみがく



歯ブラシは鉛筆のもちかたで

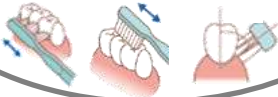
1本ずつ小さく  
みがく



みがく時は力を  
いれすぎない



歯と歯のあいだ、歯と歯ぐきの  
あいだ、おく歯のみぞ、生えかけ  
の歯を特にていねいにみがく



つづけよう！むし歯になりにくい生活習慣

- 食後の歯みがき
- ゆっくりよくかんで食べる
- 甘いものの食べすぎに注意



めざそう！むし歯ゼロ！

## 水泳の授業がはじまります！

- つめきり・耳そうじをしておく
- もちものを確認する
- ※ 感染予防のため、人のタオルは使わない
- しっかり寝て、体調を整える



## 保護者の方へ

● 5月より始まっている歯科検診では、むし歯の有無だけでなく、歯並びやかみ合わせ等についても学校歯科医の先生が診ています。検診後、「専門医の受診が必要」と診断された場合に、受診勧告書をお渡ししています。お子さまの症状について、必要となる対応は個々に異なりますので、矯正歯科にかかる前に、まずはかかりつけの一般歯科で相談されることをお勧めします。

● 6月より水泳の授業が始まります。プールを利用する日の朝は、下記の項目を中心に健康観察をお願いします。

- ① 頭痛・腹痛・発熱はないか
- ② かぜや下痢の症状はないか
- ③ 目やに・目の充血・耳だれ等はないか
- ④ 体に発疹・けが等はないか

\* 水泳の授業を見学する時は、連絡帳等で担任までお知らせください。

\* プール開きまでに、アタマジラミがないか家庭でご確認ください。アタマジラミは卵のほうを見つけやすく、後頭部や側頭部耳の後ろ側の髪に多く産みつけられています。卵はフケ等と違い、髪にしっかりくっついてとれないのが特徴です。